



الجمعية الأردنية لمصدري ومنتجي الخضار والفواكه
Jordan Exporters and Producers Association
For Fruit and Vegetables
JEPA

النشرة الشهرية - العدد التاسع

نيسان ٢٠٠٧

الجمعية الأردنية لمصدري ومنتجي الخضار والفواكه

إعداد

قسم الدراسات و الأبحاث

م. فدوى عبد القادر

Tel: (9626)5699631 /32 Fax:(9626)5699630

P.O.Box: 930058 Amman 11193 Jordan

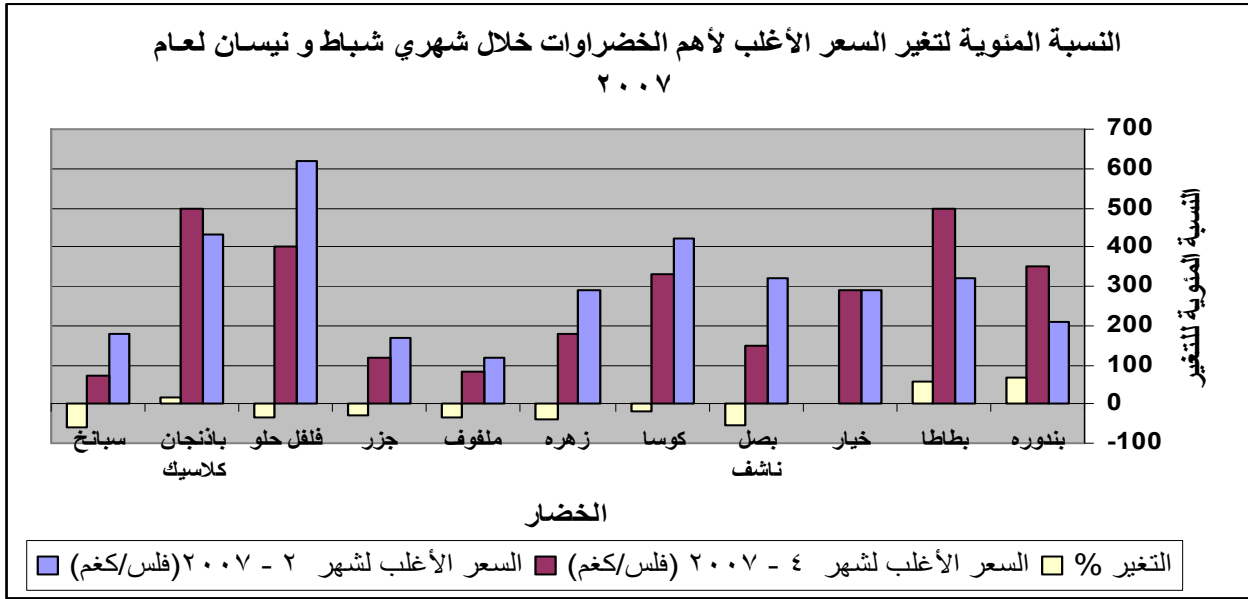
jepa@jepa.org.jo

<http://www.jepa.org.jo>

مقارنة السعر الأغلب لأهم الخضار في سوق عمان المركزي لشهري (شباط و نيسان) لعام ٢٠٠٧
جدول (١)

المنتج	السعر الأغلب لشهر ٢٠٠٧ - ٢ (فلس/كغم)	السعر الأغلب لشهر ٢٠٠٧ - ٤ (فلس/كغم)	النسبة المئوية للتغير
بندورة	210	350	66.67
بطاطا	320	500	56.25
خيار	290	290	0.00
بصل ناشف	320	150	-53.13
كوسا	420	330	-21.43
زهرة	290	180	-37.93
ملفوف	120	80	-33.33
جزر	170	120	-29.41
فلفل حلو	620	400	-35.48
بادنجان كلاسيك	430	500	16.28
سبانخ	180	70	-61.11

شكل (١)



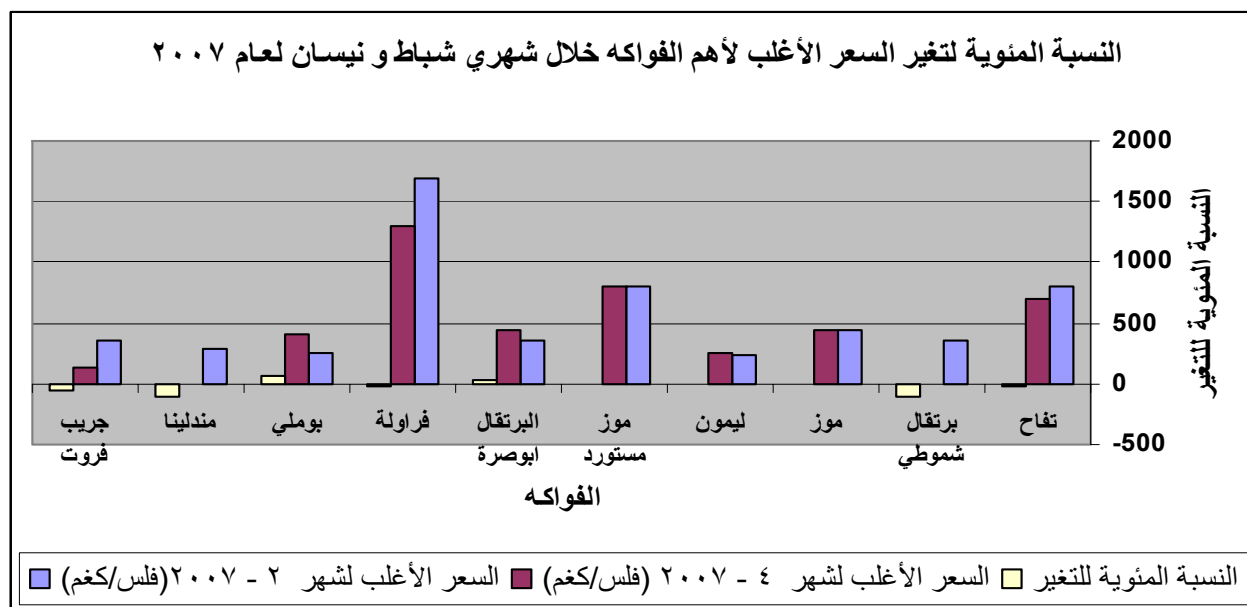
يلاحظ من الجدول أعلاه أن السعر الأغلب لكل من منتجات البندورة و البطاطا و البادنجان في شهر نيسان سجل ارتفاعا ملموسا عنه لنفس المنتجات في شهر شباط-٢٠٠٧. في حين تراجع السعر الأغلب لباقي الخضار في نفس الفترة.

قارنه السعر الأغلب لأهم الفواكه في سوق عمان المركزي لشهري (شباط و نيسان) لعام ٢٠٠٧م

جدول (٢)

المنتج	السعر الأغلب لشهر ٢ - ٢٠٠٧ (فلس/كغم)	السعر الأغلب لشهر ٤ - ٢٠٠٧ (فلس/كغم)	النسبة المئوية للتغير
تفاح	800	700	-12.50
برتقال شموطي	350	غير متوفر	
موز	450	450	0.00
ليمون	240	250	4.17
موز مستورد	800	800	0.00
البرتقال ابوصرة	350	450	28.57
فراولة	1700	1300	-23.53
بوملي	250	400	60.00
مندلينا	290	غير متوفر	
جريب فروت	350	130	-62.86

شكل (٢)



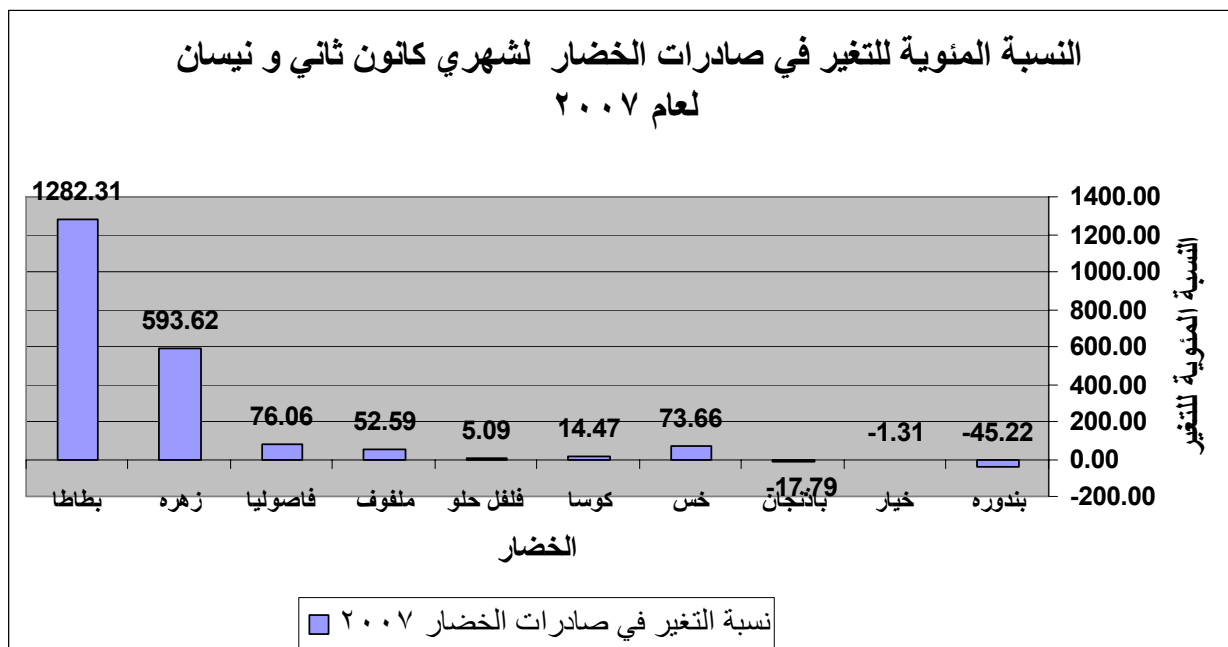
يلاحظ من البيانات أعلاه ، أن هنالك تقارب في السعر الأغلب لمنتجات الفاكهة بين شهري شباط و نيسان ٢٠٠٧ ، مما أدى لظهور نسبة تغير ضئيلة في السعر الأغلب، إلا في منتج الفراولة، فقد كان السعر الأغلب لشهر شباط أعلى مما هو عليه في شهر نيسان ٢٠٠٧ .

النسبة المئوية لتغير صادرات أهم الخضار لكل في شهري (كانون ثاني و نيسان) لعام ٢٠٠٧

جدول (٣)

المنتج	صادرات شهر ١-٢٠٠٧	صادرات شهر ٤-٢٠٠٧	النسبة المئوية للتغير
بندورة	45645.32	25004.20	-45.22
خيار	10944.51	10801.13	-1.31
بادنجان	6175.19	5076.63	-17.79
خس	3632.97	6308.99	73.66
كوسا	2524.58	2889.89	14.47
فلفل حلو	2517.75	2645.78	5.09
ملفوف	687.34	1048.84	52.59
فاصوليا	646.60	1138.40	76.06
زهرة	467.30	3241.30	593.62
بطاطا	294.75	4074.35	1282.31

شكل (٣)



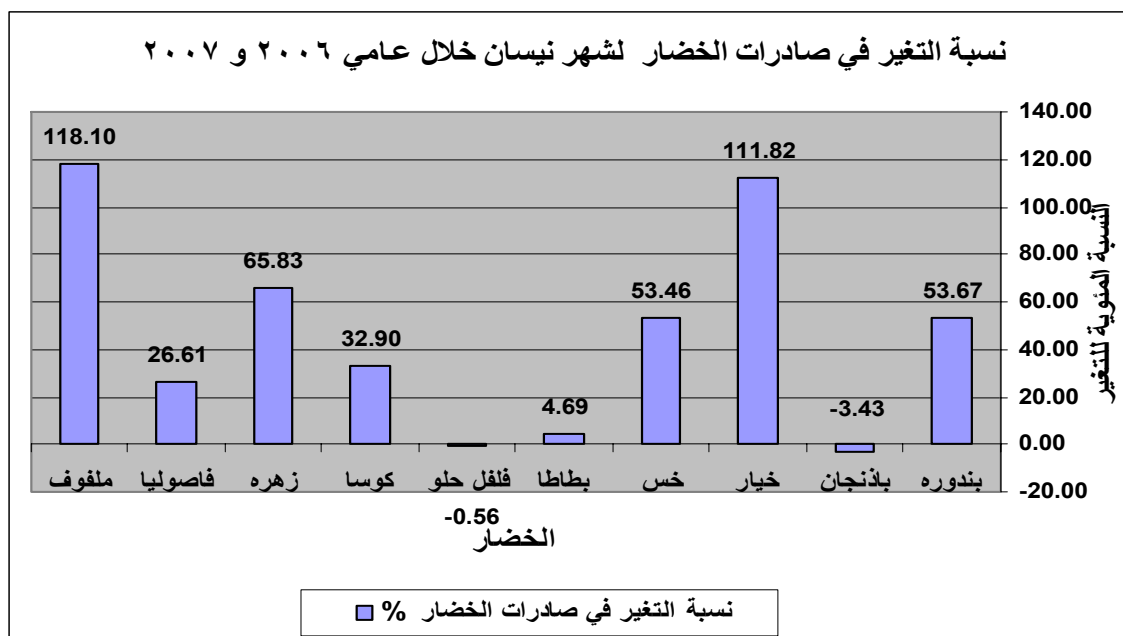
يلاحظ من جدول رقم (٣) ، أن صادرات الخضار لشهر نيسان أعلى مما هي عليه لشهر شباط ٢٠٠٧ ، و أن أعلى نسبة تغير حققتها صادرات محصول البطاطا في حين سجل محصول البندورة أعلى تراجع في كمية الصادرات في نفس الفترة.

مقارنة لصادرات أهم الخضار لشهر نيسان خلال عامي ٢٠٠٦ و ٢٠٠٧

جدول (٤)

المنتج	صادرات ٤ - ٢٠٠٦	صادرات ٤ - ٢٠٠٧	النسبة المئوية للتغير
بندورة	16271.24	25004.20	53.67
بادنجان	5256.89	5076.63	-3.43
خيار	5099.21	10801.13	111.82
خس	4111.25	6308.99	53.46
بطاطا	3891.65	4074.35	4.69
فلفل حلو	2660.62	2645.78	-0.56
كوسا	2174.53	2889.89	32.90
زهرة	1954.65	3241.30	65.83
فاصوليا	899.17	1138.40	26.61
ملفوف	480.90	1048.84	118.10

شكل (٤)



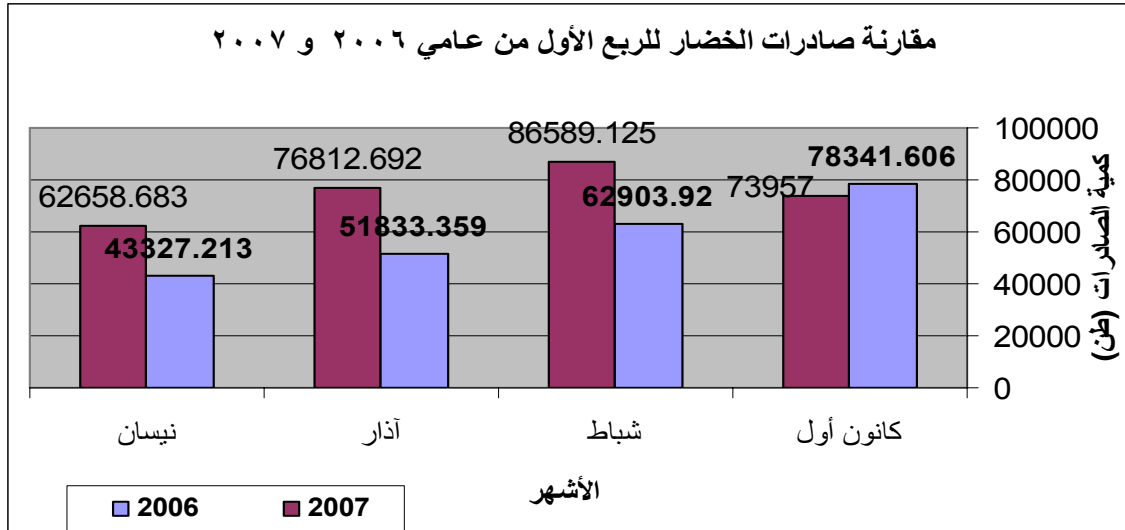
يلاحظ من جدول رقم (٣)، أن أعلى نسبة تغير حققها محصول الملفوف تلاه الخيار و الزهرة و البندوره و الخس ، في حين حافظت باقي الخضار على مستوى متقارب من الصادرات.

مقارنة لصادرات أهم الخضار خلال الربع الأول لعامي ٢٠٠٦ و ٢٠٠٧ (الف طن)

جدول (٥)

التغير %	2007	2006	صادرات الخضار
-5.60	73957	78342	كانون أول
37.65	86589	62904	شباط
48.19	76813	51833	آذار
44.62	62659	43327	نيسان

شكل (٥)



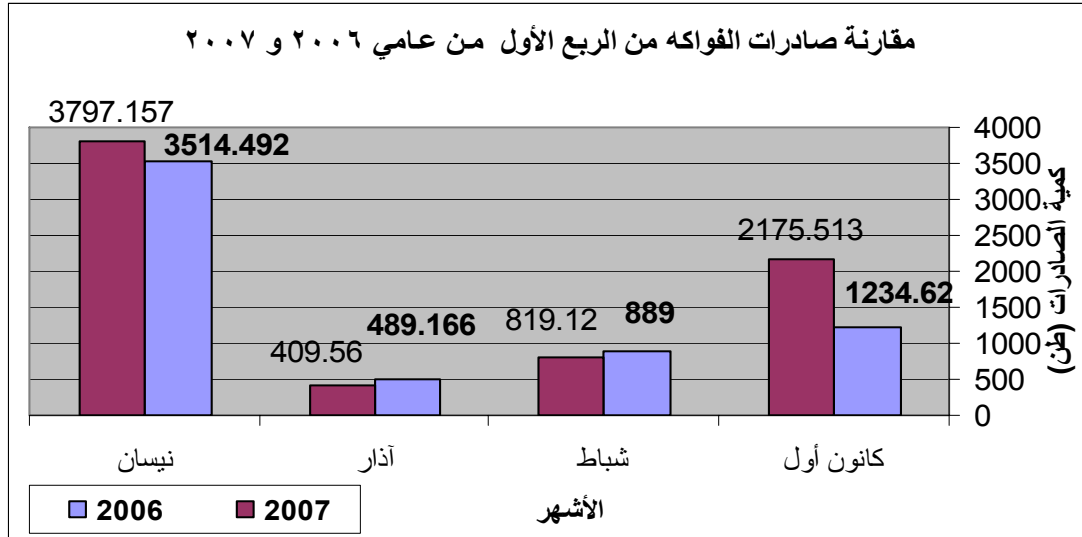
يلاحظ من الجدول رقم ٥ أن صادرات المملكة من الخضار قد سجلت ارتفاعا ملموسا خلال الربع الاول من عام ٢٠٠٧ مقارنة بنفس الفترة من عام ٢٠٠٦

مقارنة لصادرات أهم الفواكه خلال الربع الأول لعامي ٢٠٠٦ و ٢٠٠٧

جدول (٦)

التغيره%	2007	2006	صادرات الفواكه
76.21	2175.5	1234.6	كانون أول
-7.86	819.12	889.04	شباط
-16.27	409.56	489.17	آذار
8.04	3797.2	3514.5	نيسان

شكل (٦)



يلاحظ من الجدول رقم ٦ أن صادرات المملكة من الفواكه قد سجلت تراجعاً خلال أشهر شباط وآذار من الربع الأول من عام ٢٠٠٧ مقارنة بنفس الفترة من عام ٢٠٠٦ في حين سجل شهر كانون الثاني ارتفاعاً ملموساً في هذه الصادرات.

المصادر:

- التقرير الشهري لصادرات الخضار و الفواكه - وزارة الزراعة.
- نشرة أسعار السوق المركزي- وزارة الزراعة